



VYTAUTO
DIDŽIOJO
UNIVERSITETAS

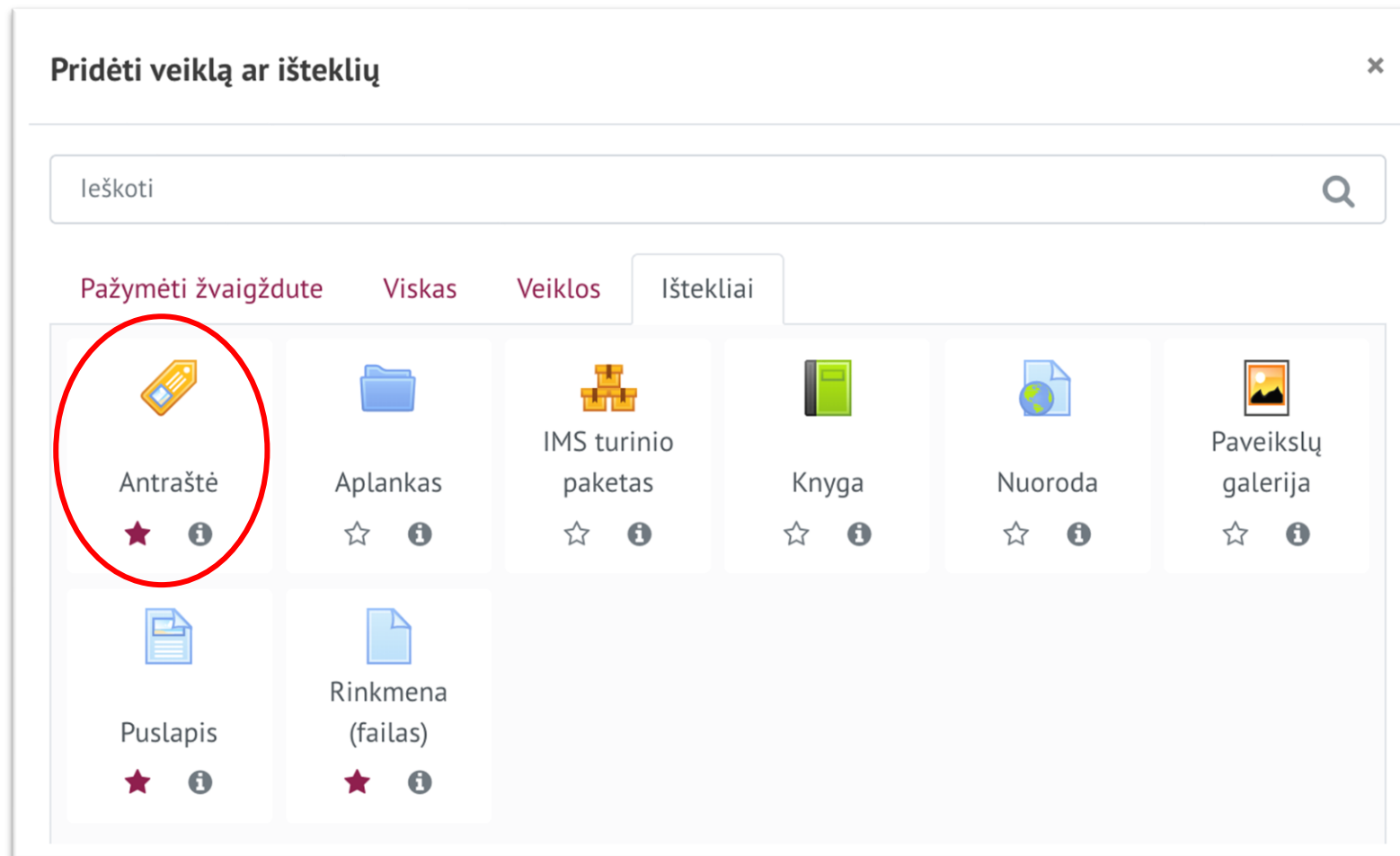
Inovatyvių
studijų institutas

MS Teams vaizdo kambario aktyvavimas Moodle aplinkoje *panaudojant antraštę*

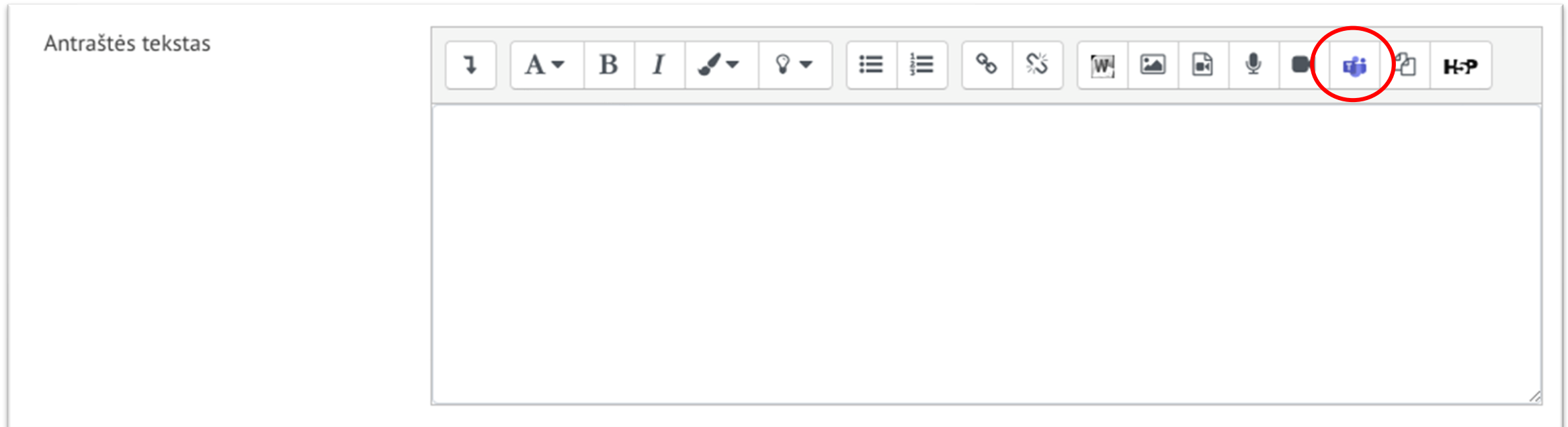
Sukūrė:

Vytauto Didžiojo universiteto, Inovatyvių studijų instituto specialistai

- Prisijunkite prie dalyko VDU Moodle aplinkoje
- Įjunkite redagavimo režimą
- Viršutinėje skiltyje *Pagrindinė informacija* spauskite **Pridėti veiklą arba išteklių** ir pasirinkite **Antraštė**




- Aprašymo dalyje pasirinkite pridėti MS Teams vaizdo susitikimo nuorodą



Prisijunkite prie
Microsoft paskyros
naudodami
VDU el. pašto
duomenis

Sukurti Teams susitikimą ×

Sukurti Teams susitikimą



Welcome to Microsoft Teams meetings
Bring educators and students together with online meetings in Teams.
Sign in to Microsoft Teams using your school account to get started.

[Sign in](#)

Jūsų susitikimo URL


Atverti naujame lange


[Pridėti nuorodą](#)

Spauskite sukurti nuorodą

Sukurti Teams susitikimą

Sukurti Teams susitikimą

 Microsoft Teams



Create Teams meetings for your course.
Get started on Teams by creating a meeting you can share with people in your course.

[Create meeting link](#)

Jūsų susitikimo URL

Atverti naujame lange

Pridėti nuorodą

Pateikite paskaitos
informaciją;

Spauskite *Create*

Sukurti Teams susitikimą

Sukurti Teams susitikimą

New meeting **Create** Cancel

Vaizdo paskaita

2020 m. spalio 26 d. 09:30 →

2020 m. spalio 26 d. 11:00 1h 30m

Jūsų susitikimo URL

Atverti naujame lange


Pridėti nuorodą

Gausite pranešimą
apie sėkmingai
sukurtą nuorodą.

Spauskite mygtuką
Pridėti nuorodą

Sukurti Teams susitikimą

Sukurti Teams susitikimą



Susitikimas "Vaizdo paskaita (spalio 26 d.)" sukurtas sėkmingai

[Eiti į susitikimą](#)

[Susitikimo nuostatos](#)

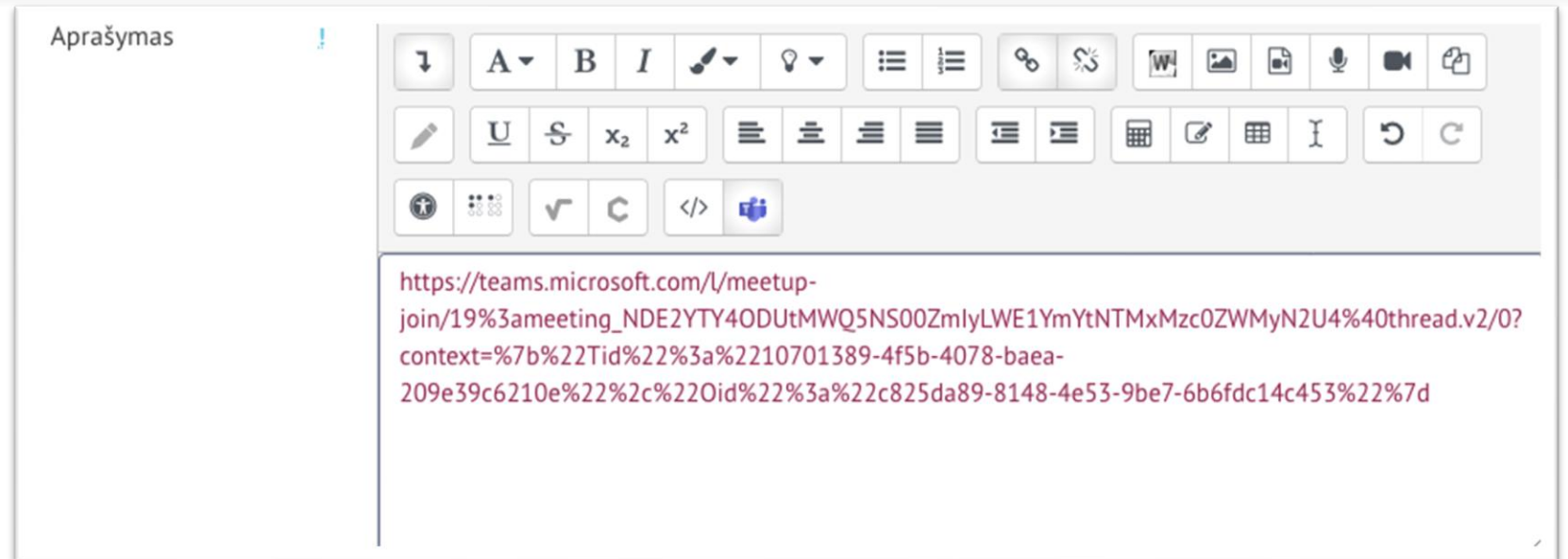
Jūsų susitikimo URL

https://teams.microsoft.com/l/meetup-join/19%3ameeting_NDE2YTY4ODUtMWQ5NS00Zn

Atverti naujame lange

[Pridėti nuorodą](#)

- Aprašo skiltyje rasite sugeneruotą nuorodą



The screenshot shows a chat window titled "Aprašymas" (Description). The chat area contains a long URL: https://teams.microsoft.com/l/meetup-join/19%3ameeting_NDE2YTY4ODUtMWQ5NS00ZmlyLWE1YmYtNTMxMzc0ZWMyN2U4%40thread.v2/0?context=%7b%22tid%22%3a%2210701389-4f5b-4078-baea-209e39c6210e%22%2c%22oid%22%3a%22c825da89-8148-4e53-9be7-6b6fdc14c453%22%7d. The URL is displayed in red text. Above the chat area is a rich text editor toolbar with various icons for text formatting, alignment, and insertion.

- Užbaikite antraštės kūrimą spausdami mygtuką **Išsaugoti ir grįžti į dalyką**

MS Teams pateikimas studentams

Išsaugojus gali atrodyti, kad sugeneruota MS Teams nuoroda yra ilga ir nepatogi.

Tai galima pakeisti pvz. į:



Vaizdo paskaitų kambarys

Parsisiųskite ir kompiuteryje įdiekite [MS Teams programėlę](#).

[Prisijungti prie ISI1001 vaizdo paskaitos](#)

[Atlikite vaizdo skambučio testavimą](#).

Kaip tai padaryti?

Toje pačioje antraštėje

1. Įkelkite MS Teams paveiksluką nurodant paveiksluko nuorodą

<http://openstudies.vdu.lt/wp-content/uploads/2020/10/ms-teams.png>

2. Pateikite tekstą

1. **Vaizdo paskaitų kambarys** nurodykite teksto dydį – Antraštė (didelė)

2. **Parsisiųskite ir kompiuteryje įdiekite MS Teams programėlę.**

Teksto daliai „MS Teams programėlė“ pateikite nuorodą į

<https://www.microsoft.com/lt-it/microsoft-365/microsoft-teams/download-app>

3. **Prisijungti prie XXX0000 vaizdo paskaitos**

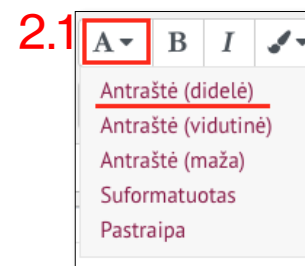
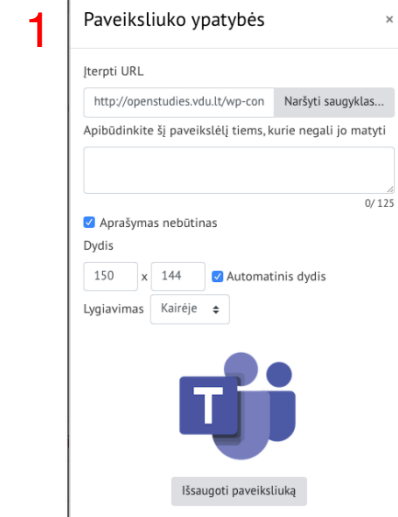
- XXX0000 pakeiskite studijų dalyko kodu

- Visam tekstui pateikite MS Teams sugeneruotą nuorodą į jūsų dalyko vaizdo paskaitą.

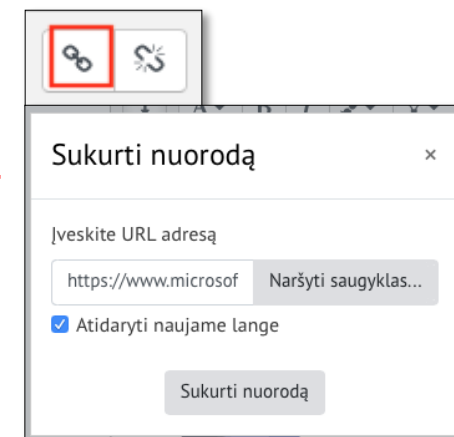
4. **Atlikite vaizdo skambučio testavimą.**

Visam tekstui pateikite nuorodą į <https://resources.vdu.lt/pdf/pagalba/testcall.pdf>

3. Spauskite **Išsaugoti ir grįžti į dalyką**



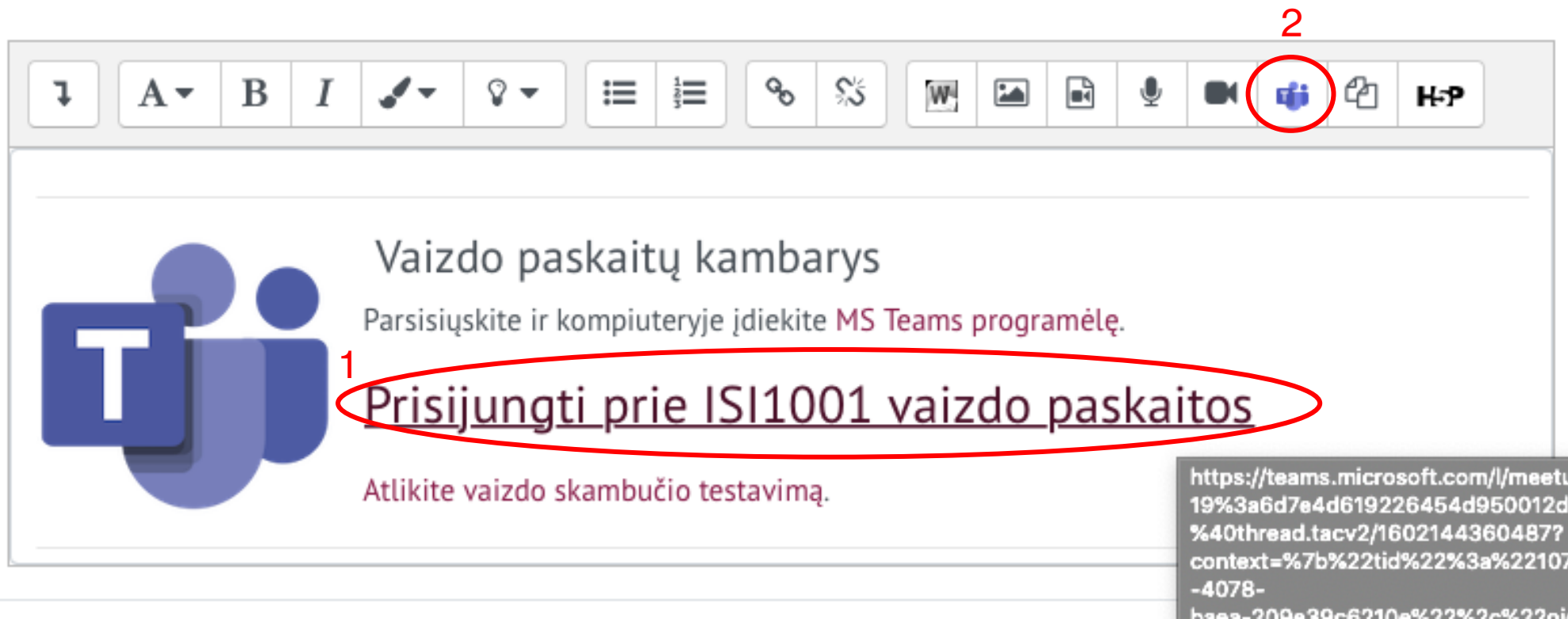
2.2
2.3
2.4





MS Teams jau sukurto vaizdo paskaitų kambario nustatymų keitimas


- Įjunkite redagavimo režimą
- Prie antraštės spauskite **Redaguoti** -> **Redaguoti parametrus**
- Pažymėkite pele vaizdo paskaitos nuorodą ir spauskite MS Teams ikoną



- Iššokusiam lange spauskite **Susitikimo nuostatos**

Sukurti Teams susitikimą ×

Sukurti Teams susitikimą



Susitikimas "Vaizdo paskaita (spalio 23 d.)" sukurtas sėkmingai

[Eiti į susitikimą](#)

[Susitikimo nuostatos](#)

Jūsų susitikimo URL

https://teams.microsoft.com/l/meetup-join/19%3ameeting_YjE4NmMwNTQtYTBhNy00Ym

Atverti naujame lange

[Pridėti nuorodą](#)